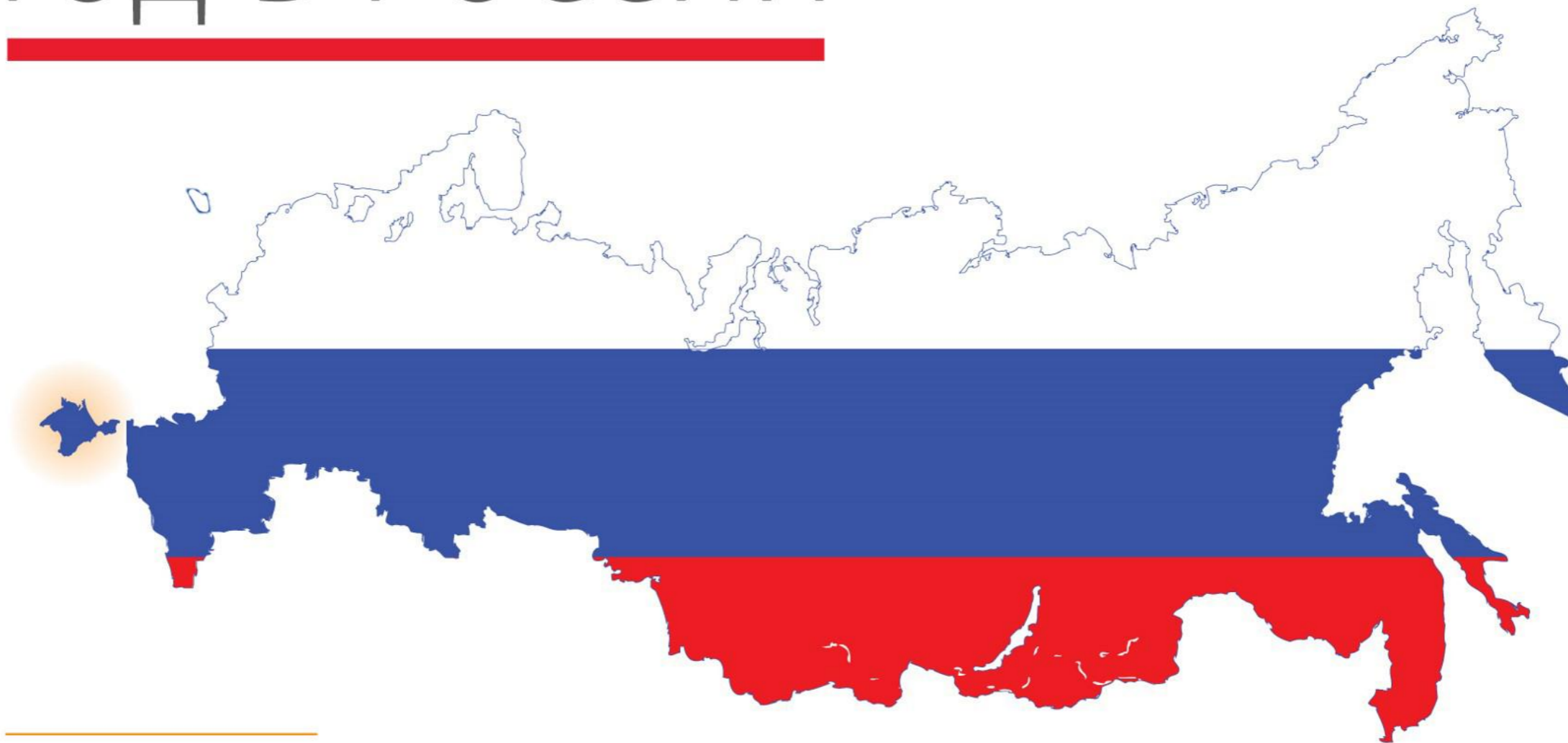




МИНИСТЕРСТВО
РОССИЙСКОЙ ФЕДЕРАЦИИ
ПО ДЕЛАМ КРЫМА

Крым Год в России



Москва | 2015



Воссоединение Крыма с Российской Федерацией

Договор между Российской Федерацией и Республикой Крым о принятии в Российскую Федерацию Республики Крым и образовании в составе Российской Федерации новых субъектов. Подписан в г. Москве 18.03.2014.

Федеральный конституционный закон от 21.03.2014 № 6-ФКЗ «О принятии в Российскую Федерацию Республики Крым и образовании в составе Российской Федерации новых субъектов — Республики Крым и города федерального значения Севастополя».

Иные нормативно-правовые акты, принятые в целях обеспечения скорейшей интеграции Республики Крым и города Севастополя.



Признан принцип равноправия и самоопределения народов, закрепленный в Уставе ООН.



Закреплена общая воля народов, неразрывно связанных общностью исторической судьбы, к совместному проживанию в составе демократического федеративного правового государства.



Закреплен принцип уважения и соблюдения прав и свобод человека.



Установил механизмы интеграции новых субъектов Российской Федерации в экономическую, финансовую, кредитную и правовую системы Российской Федерации, в систему органов государственной власти Российской Федерации.

8 федеральных конституционных законов



32 федеральных закона

Свыше 600 подзаконных нормативно-правовых актов.



Вызовы при интеграции Крыма

Санкции

- Ограничения торгово-экономических отношений, ВЭД
 - Отключение платежных систем
 - Закрытие портов, воздушного пространства
 - Ограничения для иностранных инвестиций
-

Инфраструктурные ограничения

- Закрытие ж/д сообщения с Россией через Украину
- Перекрытие Северо-Крымского канала
- Зависимость электроэнергетики от Украины
- Изношенность объектов инфраструктуры: автодороги, порты, водоснабжение, водоотведение, канализация и очистка воды, теплоснабжение, энергоснабжение, газоснабжение, связь, утилизация отходов и др.



Разрыв жизненно важных связей

Украина

Крым

Финансовая, бюджетная, социальная системы.

Реестры:

- Единый государственный реестр вещных прав на недвижимое имущество;
- Единый государственный реестр юридических лиц и физических лиц-предпринимателей;
- Единый государственный автоматизированный реестр льготников.

Базы данных:

- Государственной автоинспекции;
- Государственной фискальной службы;
- МВД, банков, судов.

- Северо-Крымский канал;
- железнодорожное и авиа сообщения;
- телекоммуникационные системы.

- Зависимость от энергетических ресурсов Украины (электроснабжение);
- поставки продовольственных и промышленных товаров.



Федеральная целевая программа по развитию Крыма

681,2 млрд. рублей

общий объем финансирования (в ценах соответствующих лет), из них средства федерального бюджета составляют **658,1 млрд. руб.**, средства внебюджетных источников – **23,1 млрд. руб.**; программа реализуется в 2 этапа: I этап - 2015 - 2017 годы; II этап - 2018 - 2020 годы.

418,1 млрд. рублей

развитие транспортного комплекса, в т.ч. строительство транспортного перехода через Керченский пролив – **246,9 млрд. руб.**

112,1 млрд. рублей

строительство и реконструкция автомобильных дорог

65,7 млрд. рублей

развитие инженерной инфраструктуры и водообеспечения (в т.ч. на мероприятия по обеспечению водоснабжения **6,5 млрд. руб.**)

70,5 млрд. рублей

развитие энергетического комплекса

39,6 млрд. рублей

формирование туристско-рекреационных кластеров

66,7 млрд. рублей

развитие социальной сферы, в т.ч. на здравоохранение: **6,8 млрд. руб.**, на образование **26,3 млрд. руб.**)

10,3 млрд. рублей

обеспечение межнационального единства



Ход строительства моста через Керченский пролив

По календарному плану мероприятий подготовительного периода основными задачами являются:

- проектирование объекта в срок до 30.06.2015 и проведение государственной экспертизы проекта в срок до 30.07.2015;
- разработка и утверждение документации по планировке территории в срок до 20.03.2015, подготовка материалов для изъятия (выкупа) земельных участков для нужд строительства в срок до 05.08.2015;
- создание временной инфраструктуры для строительства (подъездные дороги, разгрузочные мощности, складские площадки, вахтовые посёлки, строительство временных технологических сооружений) в срок до 01.08.2015.

По состоянию на 17.03.2015 в ходе проектирования:

- представлена заявка на получение аванса, выполнены полевые работы всех видов инженерных изысканий (геодезические, геологические, экологические, геофизические, гидрометеорологические), историко-археологическое обследование территории, обследование местности на предмет обнаружения взрывоопасных предметов и воинских захоронений;
- получены технические условия, необходимые для проектирования, разработаны материалы акта выбора трассы перехода, разработана и готовится к утверждению документация по планировке территории.

На строительной площадке проводятся следующие мероприятия:

- оформляются во временное пользование земельные участки для размещения вахтовых посёлков, строительных и складских площадок, оформляются заявки на технологическое присоединение к сетям энергоснабжения;
- проектируются временные здания и сооружения, спроектирован временный технологический мост;
- ведётся разминирование на площадках временно занимаемых земель, завозятся материально-технические средства для создания вахтовых посёлков, строительная техника, оборудование, материалы и конструкции для строительства временных сооружений.

Автодорожный подход к мосту: завершение работ и направление проектной документации в ФАУ «Главгосэкспертиза России» по графику – 20.04.2015. По состоянию на 17.03.2015 выполнены следующие работы:

- завершены работы по инженерным, гидрометеорологическим, экологическим, транспортно-эконом. изысканиям, камеральные работы по микросейсмораированию, полевые работы по археологическим изысканиям по определению местоположения и характеристик объектов культурного наследия, уточняются объемы работ по сохранению объектов археологического наследия;
- ведётся разработка основных конструктивных решений, решений по переустройству существующих коммуникаций;
- в рамках сбора исходных данных, продолжается получение запросов на актуализацию технических условий энергоснабжающих и сетевых организаций по технологическому присоединению;
- утверждена документация по планировке территории (распоряжение Росавтодора от 03.03.2015 №331-р) и направлена на согласование в Администрацию Краснодарского края и Минстрой России, ведётся разработка сметной документации.

На основании Распоряжения Правительства РФ от 30.01.2015 № 118-р заказчиком ФКУ Упрдор «Тамань» 17.02.2015 заключен государственный контракт на выполнение работ по проектированию и строительству объекта с единственным исполнителем ООО «СТРОЙГАЗМОНТАЖ», проектирование автодорожного подхода ведёт ЗАО «Институт «Стройпроект» по заказу ФКУ «Упрдор Черноморье» в соответствии с госконтрактом от 08.10.2014 № 260



Первоочередные меры по отдельным направлениям в 2014 году (субсидии и трансферты)

9,8 млрд. рублей

Компенсация расходов энергосбытовой организации, осуществляющей покупку эл.энергии из энергосистем иностранных государств и у производителей на территории КФО (Республика Крым – 8 млрд. руб., Севастополь – 1,8 млрд. руб.)

4,4 млрд. рублей

Обеспечение дорожной деятельности на автодорогах общего пользования регионального, межмуниципального и местного значения (Республика Крым 3,8 млрд. руб., Севастополь 0,6 млрд. руб.)

1,9 млрд. рублей

Реализация мероприятий региональных программ модернизации здравоохранения Республики Крым и г. Севастополя в 2014 году (Республика Крым – 1,6 млрд. руб., Севастополь – 0,3 млрд. руб.)

3,8 млрд. рублей

Развитие системы образования, в т.ч. закупка школьных автобусов, приобретение учебников, повышение квалификации педагогических, руководящих и иных работников организаций, осуществляющих образовательную деятельность (Республика Крым – 3,2 млрд. руб., Севастополь – 0,6 млрд. руб.)

312,1 млн. рублей

Реализация мероприятий по обеспечению доступности приоритетных объектов и услуг в приоритетных сферах жизнедеятельности инвалидов и других маломобильных групп населения. (Республика Крым 269,8 млн. руб., Севастополь 42,3 млн. руб.)

3,3 млрд. рублей

Обеспечение деятельности ГУП Республики Крым «Крымская железная дорога»

273,3 млн. рублей

компенсация понесенных затрат с/х-производителями в связи с прекращением подачи воды по Северо-Крымскому каналу для орошения посевов и насаждений

2,3 млрд. рублей

Обеспечение бесперебойного хозяйственно-бытового и питьевого водоснабжения (Республика Крым – 1,9 млрд. руб., Севастополь – 0,4 млрд. руб.)

270,3 млн. рублей

Временное обустройство беженцев, находящихся в пунктах временного размещения (Республика Крым 248,8 млн. руб., Севастополь 21,5 млн. руб.)



Формирование системы государственного и муниципального управления в Республике Крым и г. Севастополе

Потребовался переход от унитарной системы государственного управления в Украине к федеративной системе управления в Российской Федерации. **В этих целях приняты соответствующие нормативные правовые акты:**

Система государственного управления

Республика Крым: Закон Республики Крым от 29.05.2014 г. № 5-ЗРК «О системе исполнительных органов государственной власти Республики Крым», Указ Главы Республики Крым от 16 июня 2014 г. № 51-У «О структуре исполнительных органов государственной власти Республики Крым»

г. Севастополь: Закон г. Севастополя от 30.04.2014 г. №6-ЗС «О системе исполнительных органов государственной власти города Севастополя», Закон г. Севастополя от 30.04.2014 г. №5-ЗС «О Правительстве города Севастополя»

Система муниципального управления

Республика Крым: Закон Республики Крым от 05.06.2014 г. № 16-ЗРК «О структуре и наименовании органов местного самоуправления в Республике Крым, численности, сроках полномочий и дате проведения выборов депутатов представительных органов муниципальных образований первого созыва в Республике Крым», Закон Республики Крым от 21.08.2014 г. № 54-ЗРК «Об основах местного самоуправления»

г. Севастополь: Закон г. Севастополя от 03.06.2014 г. № 19 – ЗС «Об административно-территориальном устройстве города Севастополя», Закон г. Севастополя от 03.06.2014 г. № 17 – ЗС «Об установлении границ и статусе муниципальных образований в городе Севастополе», Закон г. Севастополя от 30.12.2014 г. № 102-ЗС «О местном самоуправлении в городе Севастополе»

Штат сформированных органов власти укомплектован преимущественно за счет служащих органов власти АРК и г. Севастополя



Передача части полномочий РФ Республике Крым и г. Севастополю

По поручению Президента РФ от 15.04.2015 г. № Пр-836 должны передать полномочия	Соглашения о передаче	+ Созданы территориальные органы	Приняты методики распределения субвенций на осуществление переданных полномочий	Доведение финансирования
МЧС России	✓	✓	не требуется	финансируются
Минкультуры России	✓	не требуется		не финансируются
Роспотребнадзор		✓		
Росрыболовство		создан отдел Азово-Черноморского ТУ Росрыболовства		
Россельхознадзор	✓	✓	✓	не финансируются
Росреестр	✓	✓	✓	
Росводресурсы	✓	не требуется	✓	не финансируются
Роснедра	✓	не требуется	✓	не финансируются
Росимущество	✓	✓	✓	не финансируются
Роструд	✓	не требуется	✓	финансируются
Рослесхоз	✓	не требуется	✓	финансируются
Ространснадзор		✓		
Ростехнадзор	✓	✓	✓ только по г. Севастополю	не финансируются
Росприроднадзор	✓	✓	✓	не финансируются

Не переданы полномочия территориальных органов следующих федеральных органов исполнительной власти:

Ространснадзор

Причина: отсутствие на момент начала передачи полномочий высококвалифицированных специалистов, необходимых для надлежащего исполнения полномочий Ространснадзора. На основании доклада Правительства РФ Президенту РФ от 31 октября 2014 г. № 7400п-П16 принято решение о нецелесообразности передачи полномочий

Росрыболовство

Причина: Правительством РФ принято решение о нецелесообразности передачи полномочий: в соответствии с поручением Правительства РФ от 11 июля 2014 г. № ДК-П16-140пр, Росрыболовство реализует свои полномочия самостоятельно, создав отдел Азово-Черноморского ТУ Росрыболовства

Роспотребнадзор

Причина: на основании обращения Главы Республики Крым С.В. Аксенова на имя Заместителя Председателя Правительства Российской Федерации Д.Н. Козака прорабатывается вопрос о нецелесообразности передачи полномочий

Всего подписано и утверждено 26 соглашений по передаче полномочий



Передача части полномочий РФ Республике Крым и городу Севастополю

Генеральной прокуратурой РФ отмечено относительно невысокое по сравнению с другими субъектами РФ число нарушений законов в сфере осуществления государственного контроля (надзора). Основная доля связана с переходным периодом в регулировании и формированием структуры государственного и муниципального управления

В соответствии с Указом Президента РФ от 31 марта 2014 г. № 190 Министерство РФ по делам Крыма контролирует осуществление Республикой Крым и г. Севастополем полномочий РФ, передаваемых им в соответствии с законодательством РФ. Федеральными органами исполнительной власти не отмечено фактов роста рисков ущерба и нарушений, связанных с поднадзорными объектами

Выявленные проблемы при передаче полномочий:

Финансирование на реализацию переданных полномочий в ряде случаев не было согласовано и не доведено до региональных органов исполнительной власти (РОИВ), а если и согласовано, то доведено не в полном объеме

Ненадлежащее оказание федеральными органами исполнительной власти методической помощи (не утверждены административные регламенты, отсутствует надлежащее обучение и аттестация сотрудников РОИВ)

Пути решения проблем:

Согласование объемов финансирования с Советом министров Республики Крым и Правительством Севастополя и скорейшее доведение их до субъектов КФО

Обеспечение тесного взаимодействия федеральных органов исполнительной власти с региональными органами исполнительной власти, осуществляющими реализацию переданных полномочий, для оказания методической помощи

Направление уполномоченных представителей федеральных органов исполнительной власти для оказания методической помощи

Разработка «дорожных карт» по реализации соглашений о передаче полномочий.
Контроль за реализацией «дорожных карт».
Работа над дальнейшим расширением списка передаваемых федеральных полномочий.



Мониторинг социально-экономической ситуации в КФО

Министерство Российской Федерации по делам Крыма ведет постоянный мониторинг социально-экономической ситуации в КФО. Информация собирается в ходе текущего взаимодействия с федеральными и региональными органами исполнительной и представительной власти, рассмотрения обращений граждан и организаций, а также при непосредственном («на месте» или по телефону) общении с «пулом» граждан – жителей Республики Крым и г. Севастополя (пенсионеры, инвалиды, льготники, работники бюджетных организаций в различных сферах, представители бизнеса и др.).

Также в целях мониторинга при Министерстве созданы рабочие группы:

Рабочая группа по вопросам постоянного комплексного мониторинга

Рабочая группа по вопросам постоянного комплексного мониторинга социально-экономического положения КФО создана приказом Министерства Российской Федерации по делам Крыма от 11 марта 2015 г. № 51. Председатель – заместитель Министра Российской Федерации по делам Крыма А.А. Цемахович. В состав входят представители Государственной Думы Федерального Собрания Российской Федерации, Минобрнауки России, Минэкономразвития России, Минпромторга России, Минздрава России, Минюста России, Минкультуры России, Минтруда России, ФАС России, ФМС России, ФТС России, Росстата, Роспотребнадзора России, Пенсионного фонда Российской Федерации, Фонда социального страхования Российской Федерации, Федерального казначейства, Правительства Севастополя и Совета министров Республики Крым

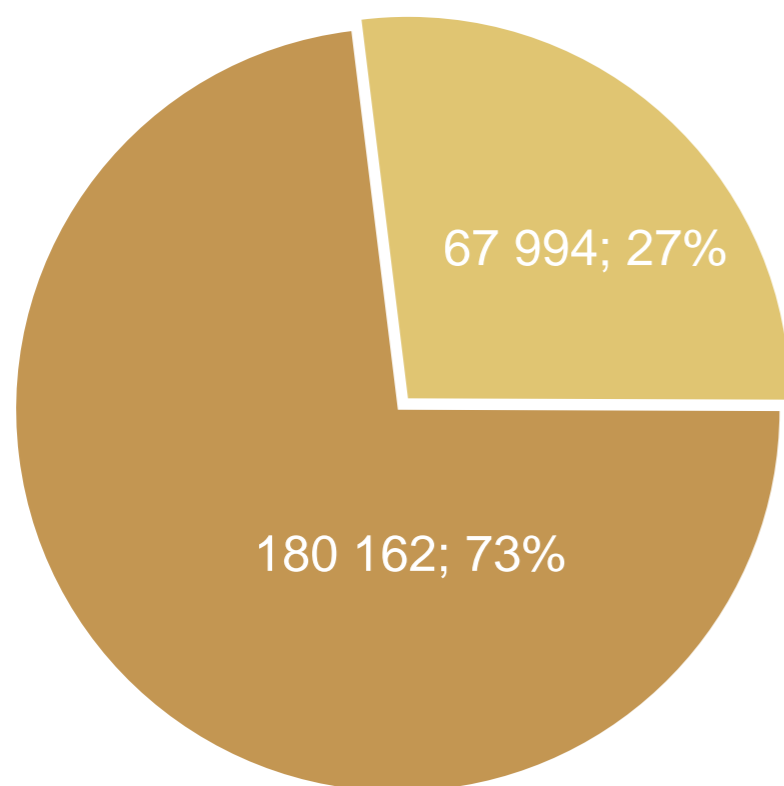
Рабочая группа по мониторингу реализации переданных полномочий

Рабочая группа по мониторингу реализации органами государственной власти Республики Крым и г. Севастополя переданных полномочий создана приказом Министерства Российской Федерации по делам Крыма от 9 декабря 2014 г. № 155. Председатель – заместитель Министра Российской Федерации по делам Крыма А.А. Цемахович. Деятельность рабочей группы направлена на повышение эффективности контроля за осуществлением органами государственной власти Республики Крым и г. Севастополя полномочий, передаваемых им в соответствии с законодательством Российской Федерации. В целях создания «обратной связи» и привлечения к контролю общественности и непосредственных получателей государственных услуг в состав включены представители общественных и иных организаций: РСПП, ТПП РФ, «Опоры России», «Деловой России», «Союза промышленников и предпринимателей Крыма», КРОО «Объединение промышленников и предпринимателей», «Агентство стратегического развития Севастополя» и др.



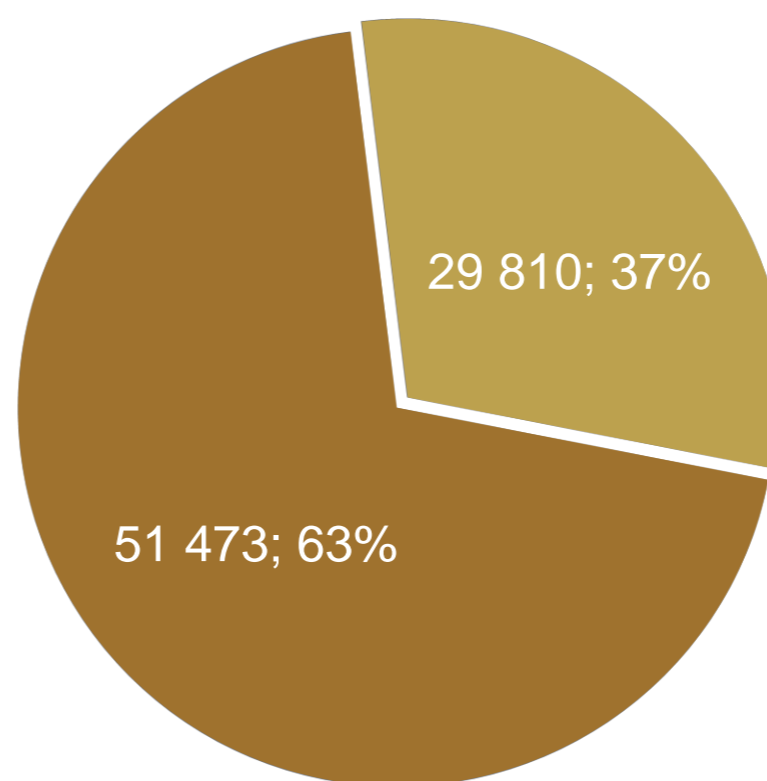
Юридические лица и индивидуальные предприниматели в Крыму

Перерегистрация юридических лиц
завершена 01.03.2015



до 18.03.2014

- Юридические лица
- Индивидуальные предприниматели



с 18.03.2014 до 12.03.2015

- Юридические лица
- Индивидуальные предприниматели

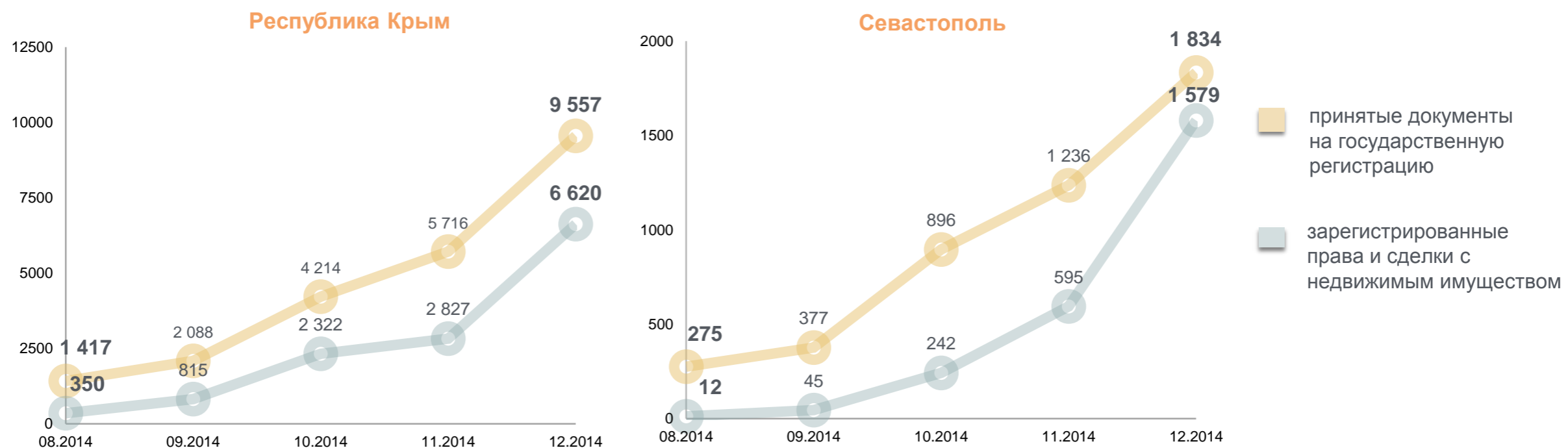
- Перерегистрировано
15 401
- Создано
14 409



Переход к российской системе регистрации прав собственности

- Полномочия Росреестра в сфере государственной регистрации прав на недвижимое имущество и сделок с ним и государственного кадастрового учета объектов недвижимости переданы органам власти Республики Крым и г. Севастополя
- На территории Республики Крым данные полномочия осуществляет Госкомрегистр, в г. Севастополе — Севреестр
- Количество принятых заявлений на государственную регистрацию прав и государственный кадастровый учет имеет тенденцию к увеличению

Количество принятых документов и зарегистрированных прав:



Основная проблема: недостаток финансовых и кадровых ресурсов для реализации переданных полномочий Росреестра, который приводит к увеличению времени ожидания в очереди и снижает качество предоставляемых услуг в целом



СЭЗ в Крыму

Условия входа в СЭЗ:

Необходимый объем инвестиций в форме капитальных вложений в течение **3 лет** не менее **3 млн. рублей** для малого и среднего бизнеса (до 250 чел. и до 1 млрд. руб. выручки в год без НДС), и не менее **30 млн. рублей** для иных лиц.

Предоставление
субсидий

Возможно предоставление субсидий на возмещение затрат участников СЭЗ, в том числе, на уплату таможенных пошлин, налогов и сборов (кроме подакцизных товаров), ввозимых для использования в строительстве, оборудовании и оснащении объектов инвестпроектов

Сферы деятельности

Разрешенные сферы деятельности — все, кроме недропользования для целей добычи и переработки полезных ископаемых

Таможенные пошлины

Таможенные пошлины - **0%** (в рамках реализации инвестиционных проектов товары размещаются и используются в пределах территории СЭЗ без уплаты таможенных пошлин)

Налог на прибыль

Ставка налога на прибыль не выше **13,5%** (региональный бюджет) + **0%** (федеральный бюджет)

Страховые взносы

Страховые взносы – 6% (ПФР) + 1,5% (ФСС) + 0,1% (ФМС) = **7,6%**

Налог на имущество

Налог на имущество – **0% на 10 лет**



Основные показатели социально-экономического развития Крыма в 2013-2014 гг.

Показатели	Республика Крым		Севастополь	
	За 2013 год	За 2014 год	За 2013 год	За 2014 год
Объем реализованной промышленной продукции (товаров, услуг), (млн. руб.)	88 477,8	68 034,7	14 252	11 161,5
Индекс промышленной продукции на конец периода по отношению к предыдущему периоду (%)	100,8	90,1	119,9	85,4
Индекс объема сельскохозяйственного производства на конец периода по отношению к предыдущему периоду (%)	101,2	100,7	101,3	99,7
Производство основных видов продукции животноводства:				
скота и птицы на убой в живом весе (тыс. т)	175,2	171,9	0,06	2,0
молоко (тыс. т)	292,4	286,7	0,24	4,9
яиц (млн. шт.)	507,0	550,5		
шерсти (т.)	895,0	858,4		
Объем выполненных строительных работ (млн. рублей)	8 366,1	3 208,7	1 798,1	1 640,1
Грузооборот (млн. ткм)	5 573,3	2 556,8	108,3	78,7
Пассажирооборот (млн. пасс.км)	7 154,5	4 459,6	907,9	853,4
Экспорт товаров (млн. долл. США)	904,9	147,9	56,8	59,3
Импорт товаров (млн. долл. США)	1 043,9	84,2	93,8	102,1
Сальдо (+, -)	- 239,0	+ 63,7	- 37,0	- 42,8
Оборот розничной торговли (млн. рублей)	159 207,6	148 891,6	40 531,8	34 959,9
Средняя номинальная заработная плата штатного работника на конец периода (рублей)	12 277,2	21 619	15 261,8	21 329
Задолженность по выплате заработной платы на конец периода (млн. рублей)	193,4	184,4	21,7	40,3
Численность зарегистрированных безработных на конец периода (тыс. чел.)	17,3	17,5	1,443	2,230
Индекс потребительских цен (% , 2013 – дек.2013 г. к дек. 2012 г., 2014 – янв. 2015 г. к янв. 2014 г.)	99,5	153,5	100,2	143,5
Уровень оплаты населением жилищно-коммунальных услуг (%)	97,3	95,2	97,8	97,6



Состояние промышленности

Разрыв кооперационных связей с украинскими предприятиями, а также контрактов с зарубежными партнерами по причине введенных санкций



В 2014 году снижение объемов промышленного производства в среднем на 10%.

Загрузка предприятий с целью недопущения высвобождения рабочей силы

Интеграция крупнейших предприятий КФО в сфере ОПК в производственные цепочки российских промышленных объединений

В соответствии с поручениями Правительства РФ профильными ведомствами организована работа по поддержке **69-ти** (численностью **более 300 чел.**) предприятий, расположенных на территории КФО

Министерством промышленности Российской Федерации интегрируются **27** крупнейших предприятий КФО в сфере ОПК

Индекс промышленной продукции в 2014 г. составил 90,1%,

в том числе:

- перерабатывающая промышленность – **88,2%**;
- поставка эл.энергии, газа, пара и кондиционированного воздуха – **83,9%**

Негативное влияние на общий индекс промышленного производства оказывает отрасль машиностроения – в 2014 г. объем производства сократился на **17,1%**



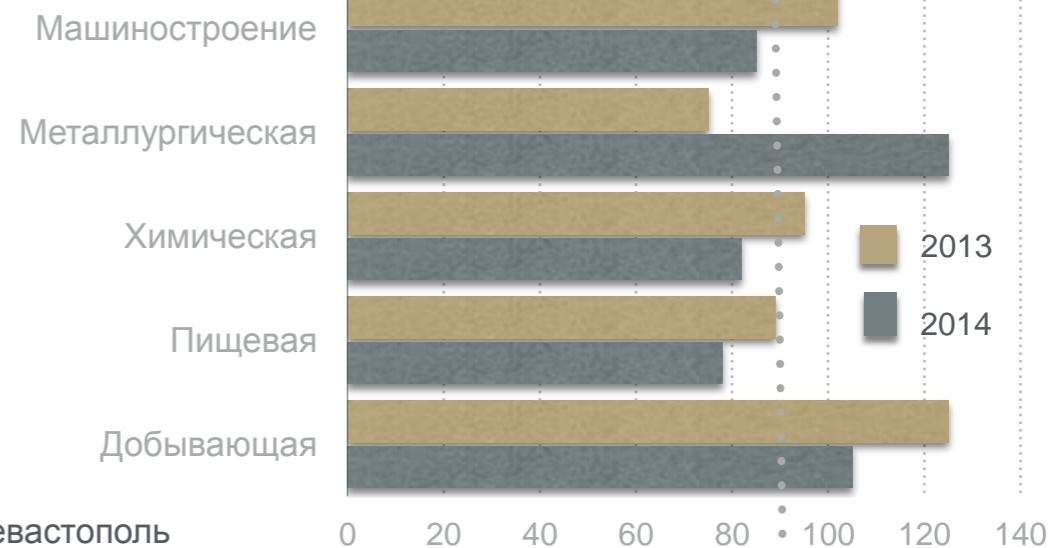
Падение объемов продукции машиностроения вызвано в первую очередь отсутствием достаточного объема заказов на крупных судостроительных предприятиях Республики Крым.

Вместе с тем, следует отметить положительные тенденции, которые наметились в отрасли по итогам работы в декабре 2014 г. По итогам 2014 г. наблюдается рост в металлургическом производстве и производстве готовых металлических изделий на **27,6%**. Рост индекса обусловлен увеличением выпуска сменных частей для эл. инструмента и станков на АО «Завод «Фиолент», а также стабильной работой Филиала ООО «Керченский металлургический комплекс» и ПОГ «Керченское УПП УТОС «Крым-ПАК»

Динамика промышленного производства по основным видам деятельности, %

- индекс
- промышленного
- производства - 90,1%

Республика Крым



г. Севастополь

Показатель	2013	2014
Объем реализованной промышленной продукции (товаров, услуг), млн. руб. за год.	14252,2	11161,5
Индекс промышленной продукции, %, дек. к дек. соответствующего года	119,9	85,4



Поддержка малого и среднего предпринимательства (МСП) в КФО

190 млн. рублей

из федерального бюджета предоставлено КФО на господдержку МСП (Республика Крым – 142,5 млн. руб., г. Севастополь – 47,5 млн. руб.)

2 482

субъектам МСП оказана государственная поддержка (Республика Крым – 2 180, г. Севастополь – 302). При этом создано 1 410 рабочих мест (1 379 – Республика Крым, 31 – г. Севастополь)

г. Севастополь

Республика Крым

Название проекта	Сумма, млн. руб.
Создание Фонда микрофинансирования МСП с целью обеспечения доступа МСП и организаций инфраструктуры поддержки МСП к кредитным и иным финансовым ресурсам посредством предоставления займов	28 500
Создание Гарантийного фонда поддержки МСП с целью обеспечения доступа МСП и организаций инфраструктуры поддержки МСП к кредитным и иным фин. ресурсам, а также осуществления иной деятельности в рамках господдержки МСП	9 500
Создание и работа инфраструктуры предпринимательской деятельности, в том числе создание фонда поддержки МСП с целью реализации программ обучения для МСП, организаций инфраструктуры поддержки МСП, повышения их квалификации и осуществления иной деятельности в рамках господдержки МСП	7 600
Мероприятия, предусматривающие предоставление сотрудникам органов власти, специалистам организаций инфраструктуры поддержки МСП, субъектам МСП образовательных услуг по подготовке, переподготовке и повышению квалификации, а также по развитию предпринимательской грамотности	1 900

Название проекта	Сумма, млн. руб.
Создание НКО «Фонд микрофинансирования предпринимательства Республики Крым» и развитие системы микрофинансирования	50 350
Создание ГУП «Крымский гарантийный фонд поддержки предпринимательства» и увеличение капитализации гарантийного фонда	43 320
Создание, обеспечение деятельности и финансовая поддержка НКО «Крымский государственный фонд поддержки предпринимательства»	26 600
Предоставление целевых грантов начинающим субъектам МСП на создание собственного дела	19 000
Информационное, консультационное и образовательное обеспечение МСП, пропаганда и популяризация предпринимательской деятельности	3 230



Внешнеэкономическая деятельность

Режим санкций

Резкое сокращение объемов внешней торговли предприятий КФО с зарубежными партнерами в странах, присоединившихся к санкциям, в том числе с Украиной

Республика Крым

Показатель	2013 (янв.-дек.)	2014 (апр.-дек.)
Экспорт товаров, млн. \$	904,9	147,9
Импорт товаров, млн. \$	1043,9	84,2
Сальдо	-239	+63,7

В 2014 г. наибольшие экспортные поставки товаров осуществлялись в Швейцарию – **19,6%** общего объема экспорта, Турцию – **17,3%**, Панаму – **13,8%**, Саудовскую Аравию – **10,8%**, Бельгию – **7,2%** и Ливию – **5,6%**. В экспорте РК преобладали топливо минеральное, нефть и продукты ее перегонки (39,6%), злаки 25,8%, суда (13,7%), продукты неорганической химии (9,8%)

В 2014 г. наибольшие объемы импортных товаров поступали из Румынии – **52,6%** общего объема импорта, Германии – **9,2%**, Италии – **7,9%**, Турции – **5,7%**, Финляндии – **4,7%** и Панамы – **3,7%**. В импорте РК преобладали топливо минеральное, нефть и продукты ее перегонки (52%), котлы, оборудование и механические устройства (24,1%), электрические машины и оборудование (3,7%)

г. Севастополь

Показатель	2013 (янв.-дек.)	2014 (апр.-дек.)
Экспорт товаров, млн. \$	56,8	59,3
Импорт товаров, млн. \$	93,8	102,1
Сальдо	-37	-42

В г. Севастополе экспорт товаров в 2014 г. (к 2013 г.) вырос на **4,4%** (товарная структура: металлы, продукты растительного происхождения, машины и оборудование), импорт товаров – на **8,8%** (товарная структура: изделия из камня, гипса, разные промтовары, недрагоценные металлы). Основные страны-партнеры: Турция, Ливан, Кипр, Индия

В 2013 г. основным торговым партнером являлась Россия

Целесообразно вести планомерную работу по налаживанию торговых отношений Республики Крым и г. Севастополя с партнерами по ЕАЭС и странами не присоединившимися к санкциям



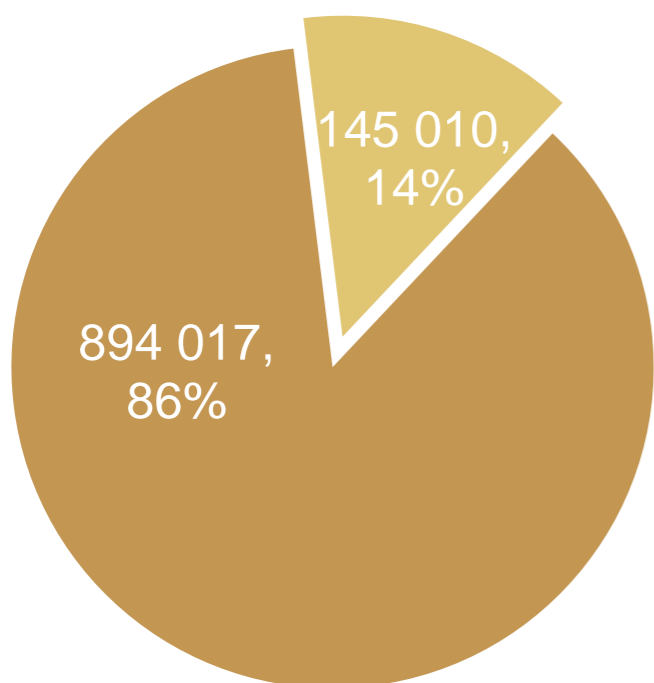
Банковская система Крыма сегодня

28 БАНКОВ И 533 ОТДЕЛЕНИЯ, В БЛИЖАЙШЕЕ ВРЕМЯ ЗАПЛАНИРОВАНО ОТКРЫТИЕ ЕЩЕ 23

1 039 027 банковских счета
открыто

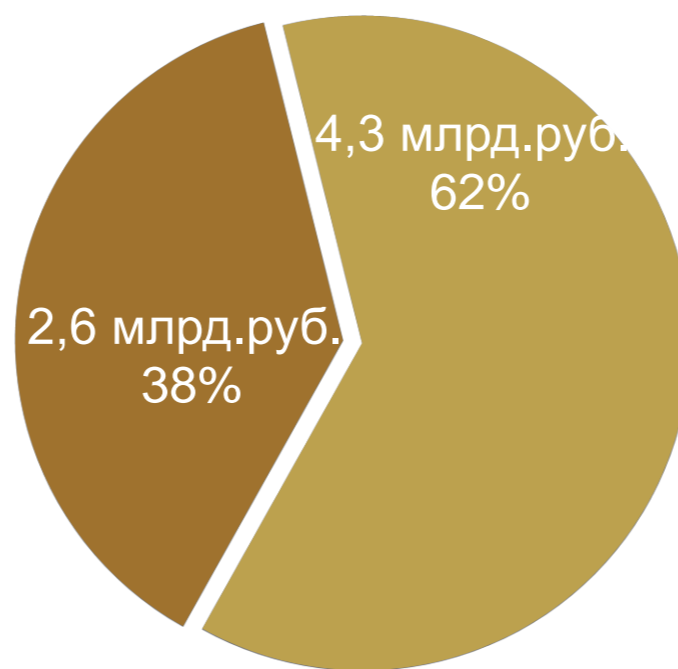
6,9 млрд. рублей кредитов
выдано крымчанам

24,8 млрд. рублей компенсировано
вкладчикам



на март 2015 г.

- Юридические лица
- Физические лица



на март 2015 г.

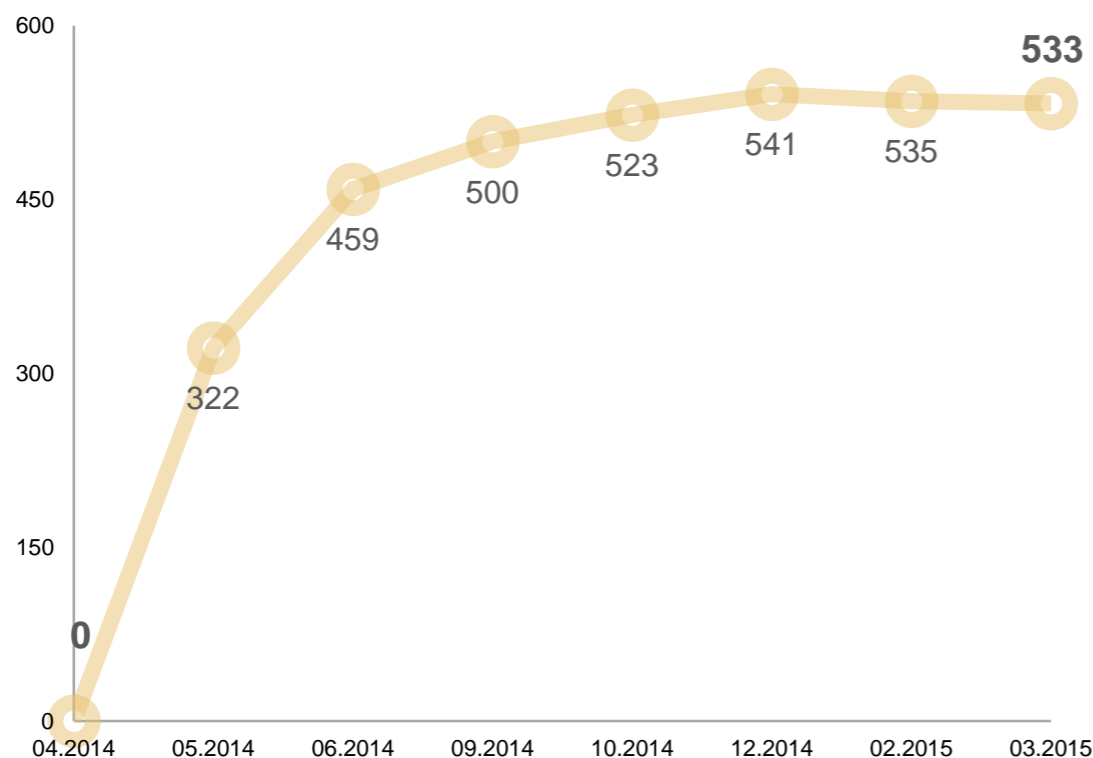
- Юридические лица
- Физические лица

На январь 2015 г. АНО «Фонд защиты вкладчиков», учрежденный Государственной корпорацией «Агентство по страхованию вкладов» по Федеральному закону №39-ФЗ, выплатил компенсации **189 411** вкладчикам **44** украинских кредитных учреждений на **24,8 млрд руб.** Наибольший объем компенсаций выплачен вкладчикам ПАО КБ «Приватбанк» - **103 931** вкладчик, **13,1 млрд руб.**, АО «Ощадбанк» - **53 530** вкладчик, **4,6 млрд руб.**

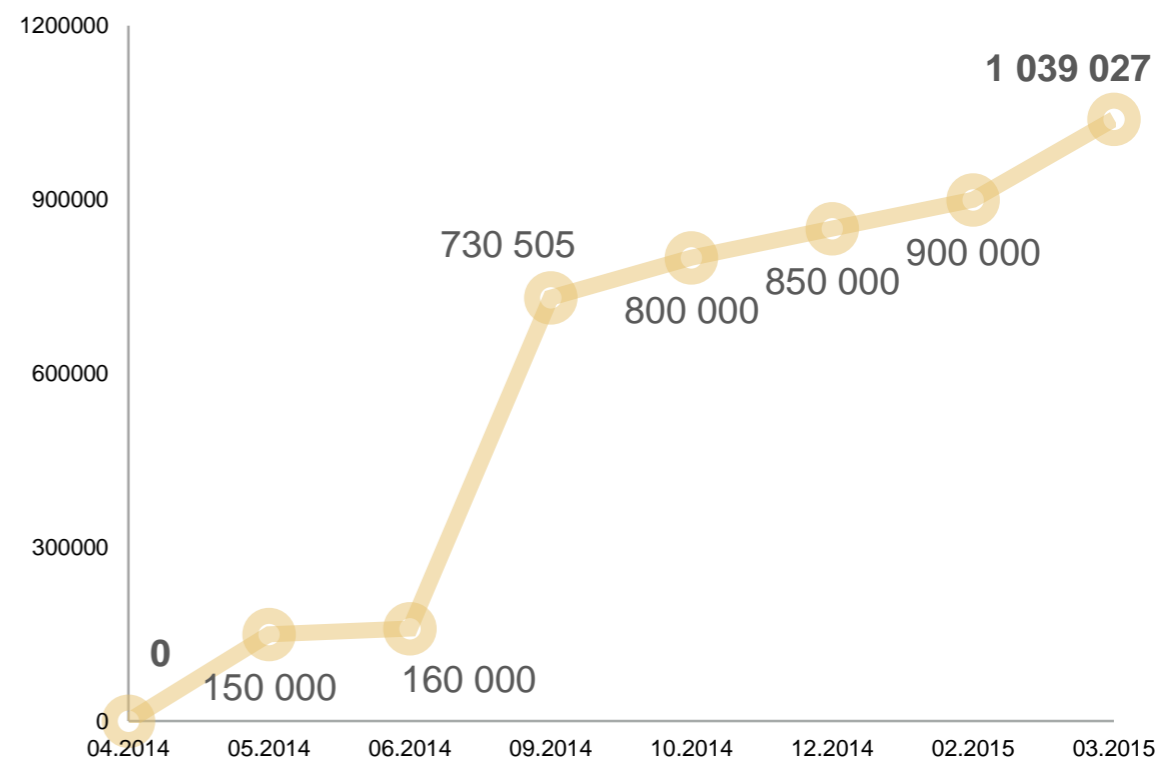


Развитие банковской системы Крыма в 2014-2015 гг.

КОЛИЧЕСТВО ОТДЕЛЕНИЙ БАНКОВ В КРЫМУ



КОЛИЧЕСТВО СЧЕТОВ В КРЫМСКИХ БАНКАХ



С 1 июня 2014 г. осуществлен полный переход на российский рубль, прекращено использование украинской гривны. Запуск национальной платежной системы России в Крыму запланирован на конец апреля 2015 г.



Транспортное сообщение с континентальной частью России в 2014 году

2,8 млн.

пассажиры перевезено через Керченскую паромную переправу (2013 г. – 0,96 млн.)

585 953

легковых автомобиля перевезено (2013 г. – 113 000)

355 795

пассажиры перевезено по единому билету

52 124

грузовых автомобиля перевезено, а также 20 115 автобусов (2013 – 12 500 грузовых)

43 293

пассажира перевезено железнодорожным сообщением

2,7 млн.

пассажиры перевезено авиационным сообщением (2013 г. – 1,2 млн.)

25

авиакомпаний осуществляют рейсы из 34 городов России

150

ежесуточных авиарейсов в летний период

70

ежесуточных авиарейсов в осенне-зимний период

**Переправа переведена на круглосуточный режим работы.
Пропускная способность переправы ежедневно в одну сторону:
в 2013 г. - 800 легковых ТС, 3000 пассажиров;
в 2014 г. - 2700 легковых ТС, 13700 пассажиров;
в 2015 г. - 5000 легковых ТС, 25000 пассажиров (пиковый прогноз)**



Санаторно-курортный комплекс в Крыму в 2014 году

4 млн.

количество посетивших Крым в 2014 г. из **34** регионов России и таких стран как Украина, Молдова, Белоруссия, Азербайджан, Турция, Армения, Узбекистан (2013 г. - 5,8 млн., 2015 г. прогноз 4-4,5 млн.)

300 000

человек получили в здравницах Крыма бесплатное санаторно-курортное обслуживание за счет федеральных программ (в том числе **130 тыс.** детей)

11 500

памятников истории, культуры и архитектуры различных исторических эпох, этносов и религий, Черное и Азовское моря, горы, порядка **900** пещер, **15** водопадов, лечебные озера и минеральные воды

889

санаторно-курортных и гостиничных учреждения в Крыму, имеющих собственную базу размещения, с общим количеством мест **170 тыс.**

540

коллективных средств размещения в Республике Крым осуществляли деятельность на 01.01.2015

1,7 млрд. руб.

налоговых платежей от предприятий санаторно-курортного и туристского сектора поступило в 2014 г. в бюджет Республики Крым (2013 г. – 2,06 млрд. руб.)

19,3 млн. руб.

составили поступления туристского сбора в Республике Крым по состоянию на 01.01.2015 (2013 г. – 43,3 млн. руб.)

Турпоток по районам Крыма:

Больше всего туристов в 2014 году отдохнуло в Ялтинском регионе — **39%**. Среди других курортных регионов туристический поток распределился следующим образом: Алушта – **17%**, Евпатория – **16%**, Феодосия – **6%**, Саки - **7%**, Бахчисарайский р-н – **4%**, Судак — **3%**, Керчь, Ленинский и Симферопольский р-ны - по **2%** в каждом, Черноморский и Раздольненский районы - по **1%**.

Постепенно решается проблема сезонности в Крыму. Санатории и другие коллективные средства размещения в ноябре-декабре 2014 г. были загружены в отдельных случаях на **100%**, в среднем на **50%**, тогда как ранее этот показатель не превышал **35%**



Здравоохранение

20,8 млрд. рублей

предусмотрено в утвержденных территориальных программах государственных гарантий бесплатного оказания гражданам медицинской помощи на 2015 г. (Республика Крым – **16,2 млрд. руб.**, г. Севастополь – **4,6 млрд. руб.**)

6,79 млрд. рублей

предусмотрено в ФЦП «Социально-экономическое развитие Республики Крым и г. Севастополя до 2020 г.» на мероприятия в здравоохранении (Республика Крым – **5,04 млрд. руб.**, г. Севастополь – **1,75 млрд. руб.**), в т.ч. на строительство **49 фельдшерско-акушерских пунктов** и **25 амбулаторий**

6,1 млрд. рублей

предусмотрено на реализацию мероприятия утвержденной программы модернизации здравоохранения на 2014-2015 гг. (Республика Крым – **5,1 млрд. руб.**, г. Севастополь – **0,99 млрд. руб.**)

1,26 млрд. рублей

субвенций выделено Правительством РФ на обеспечение отдельных категорий граждан лекарствами, медицинскими изделиями и спецпродуктами лечебного питания для детей-инвалидов (Республика Крым – **1,1 млрд. руб.**, г. Севастополь – **159,6 млн. руб.**)

8 265

детей (0-14 лет), в том числе детей-сирот прошли диспансеризацию и все нуждающиеся направлены на специализированное лечение в учреждения Минздрава РФ и ФМБА России

1 428

жителям КФО оказана высокотехнологичная медицинская помощь за счет федерального бюджета (из них **262** – дети)

745

наркозависмых жителей КФО (**630** – Республика Крым, **115** – г. Севастополь) получали заместительную опиоидную терапию, запрещенную в РФ. С мая 2014 г. указанная терапия прекращена, больным предоставляется бесплатная наркологическая помощь, включая медицинскую реабилитацию, как в Республике Крым и в г. Севастополе, так и в других регионах

8,5% и 0,8%

составил рост рождаемости в 2014 г. к 2013 г. в Севастополе и Республике Крым соответственно

Основные усилия были направлены на исправление сложившейся ситуации, когда здравоохранение финансировалось лишь на **30%** от необходимой потребности, а остальные расходы жители полуострова оплачивали самостоятельно



Социальное обеспечение в Крыму: зарплаты и пенсии

Зарплаты

В соответствии с Указом Президента РФ № 193 от 31.03.2014 повышены заработные платы работников бюджетной сферы, сотрудников государственных и муниципальных органов Республики Крым и г. Севастополя

Среднемесячная номинальная ЗП штатного работника
(дек. к марту 2014 г., тыс.руб./мес.)



Среднемесячная ЗП работников бюджетной сферы
(дек. к марту 2014 г., тыс.руб./мес.)



Пенсии

Около 650 тыс. пенсий были пересчитаны Пенсионным Фондом и приведены в соответствие с российским законодательством. Указом Президента РФ № 192 от 31.03.2014 установлена дополнительная выплата к назначенной пенсии: с 01.04. 2014 – 25%, с 01.05.2014 – 50%, с 01.06.2014 – 75%, с 01.07.2014 – 100%

Средние по Крыму военные и гражданские пенсии
(дек. к марту 2014 г., тыс.руб./мес.)



Согласно ст. 11 Федерального конституционного закона № 6-ФКЗ от 21.03.2014 г. размеры пенсий, пособий, компенсаций и иных видов социальных выплат, а также гарантий, установленных в денежной форме отдельным категориям граждан, не могут быть ниже размеров, установленных и выплачиваемых этим категориям граждан и лицам по состоянию на 21.02.2014 г.



Социальное обеспечение в Крыму: зарплаты в бюджетной сфере

Рост средней заработной платы работников бюджетной сферы в Республике Крым
(февраль 2015 г. к марту 2014 г., тыс. руб./мес.)



Рост средней заработной платы работников бюджетной сферы в Севастополе
(февраль 2015 г. к марту 2014 г., тыс. руб./мес.)





Рост цен на товары и услуги

Регион	Все товары и услуги*	Непродовольственные товары*	Продовольственные товары*
Республика Крым	153,46	134,19	168,54
г. Севастополь	143,46	137,95	154,56
Российская Федерация	114,96	111,21	120,73
Краснодарский край	116,15	113,41	121,82
Ростовская область	115,13	111,42	121,27

* Индексы потребительских цен (Росстат, янв. 2015 г. к янв. 2014 г.)

Общий рост цен в КФО обусловлен выравниванием цен с соседними регионами России, а также переориентацией предприятий розничной торговли на работу с поставщиками из России, влиянием сезонных факторов и затруднением прохождения поставок морскими маршрутами в связи с неблагоприятными погодными условиями. В настоящее время обеспечен ввоз товаров в Крым в объеме, в целом обеспечивающем удовлетворение потребительского спроса

Существенное влияние на рост цен оказало повышение цен на продовольствие на территории Украины. По оценке Совета министров Республики Крым в 2014 г. до 70% продовольствия поставлялось из Украины. Там рост цен на продовольственные товары с января 2014 года составил 35,8%. Услуги транспорта, которые составляют существенную долю в структуре потребительских цен, подорожали на 59,1% (по данным Укрстата январь 2014 г. к февралю 2015 г.)

Определенное влияние оказывает и способствует росту цен увеличение платежеспособности населения за счет повышения среднего уровня пенсий, социальных выплат, заработной платы в бюджетной сфере

Негативное влияние роста цен в значительной степени нивелируется повышением уровня заработной платы и пенсий примерно в два раза (выше индекса потребительских цен за тот же период), которое способствует сохранению социальной стабильности в Республике Крым и г. Севастополе



Социальное обеспечение в Крыму

В Республике Крым и г. Севастополе сформирована система социального обеспечения, созданы отделения Пенсионного фонда РФ, Фонда социального страхования и региональные органы социальной защиты, приняты НПА, согласно которым производятся выплаты пособий одиноким матерям, на ребенка, родители которого уклоняются от уплаты алиментов, по беременности и родам, по уходу за ребенком и иные виды выплат. Осуществляется оформление и выдача социальных пособий и выплат в соответствии с законодательством Российской Федерации, **В ТОМ ЧИСЛЕ:**

Материнский капитал

*Программа материнского (семейного) капитала реализуется в соответствии с Федеральным законом от 29.12.2006 № 256-ФЗ. По Республике Крым: в органы Пенсионного фонда РФ поступило **13 541** заявлений, принято **7 130** решений о выдаче сертификатов, выдано **1 388** сертификата. По г. Севастополь: поступило **1 995** заявлений, принято **922** решения, выданы **386** сертификатов. Оформление материнского капитала осуществляется за весь предыдущий период, начиная с 2007 г.*

По временной нетрудоспособности, материнству, несчастным случаям и др.

*Фонд социального страхования (ФСС) осуществляет выплаты по временной нетрудоспособности, материнству и несчастным случаям (в том числе по «украинским» предприятиям). В 2014 г. выплачены пособия **124 934** получателям на сумму **781,3 млн. руб.**, по несчастным случаям – **4 212** получателям на сумму **234,7 млн. руб.** На оплату санаторно-курортного лечения льготников через ФСС в 2015 г. предусмотрено бюджетное финансирование **145,8 млн. руб.** по Республике Крым и **21,2 млн. руб.** по г. Севастополю*

Технические средства реабилитации инвалидов

*Сформировано **1 500** (Республика Крым) и **300** (г. Севастополь) заявок на обеспечение инвалидов техническими средствами реабилитации. На эти цели выделены бюджетные ассигнования на сумму **284,3 млн. руб.** и **50,4 млн. руб.** соответственно.*

Помощь малообеспеченным

*На выплату помощи семьям с детьми, малообеспеченным семьям, инвалидам с детства и детям-инвалидам, временной помощи на детей из бюджета Республики Крым направлено **8,3 млрд. руб.**, в том числе со дня вхождения Республики Крым в состав Российской Федерации — **6,4 млрд. руб.** Размер помощи инвалидам с детства и детям-инвалидам увеличен в **2** раза*



Выдача паспортов граждан Российской Федерации

*По оценке Росстата на 1 января 2015 г.
в КФО проживает порядка 2,384 млн. человек*

1 950 885

жителям КФО выдано паспортов граждан РФ (на март 2015 г.). ФМС принято на рассмотрение **13 000** документов с установлением факта пребывания в Крыму на 18 марта 2014 г. через суд, еще около **16 000** случаев также будет решаться в судебном порядке

20 318

паспортов выдано подразделениями УФМС России в КФО в период с 25 августа по 31 декабря 2014 г. в рамках эксперимента по выдаче и замене внутреннего паспорта в течение 1 ч часа по принципу «2х окон». (Севастополь – **5 217** паспортов, Республика Крым – **15 101**)

19 484

жителей КФО подали заявления на выдачу заграничных паспортов граждан РФ, количество выданных заграничных паспортов - **8 281**

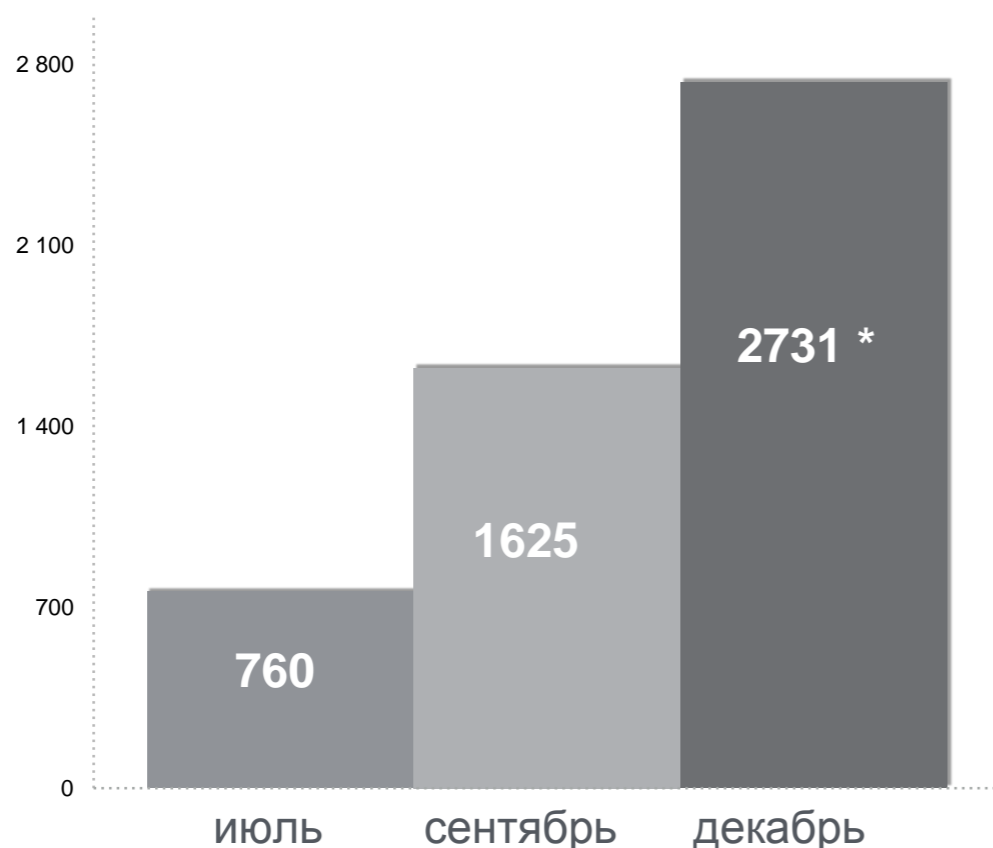
21%

от всех выданных в 2014 г. российских паспортов оформлено жителям КФО (Республика Крым – **17,5%**, Севастополь – **3,5%**)



Оказание материальной и методической помощи Крыму

Объем материальной помощи в 2014 г.
(нарастающим итогом в млн. руб)



* в том числе г. Севастополю — 544,5 млн. рублей

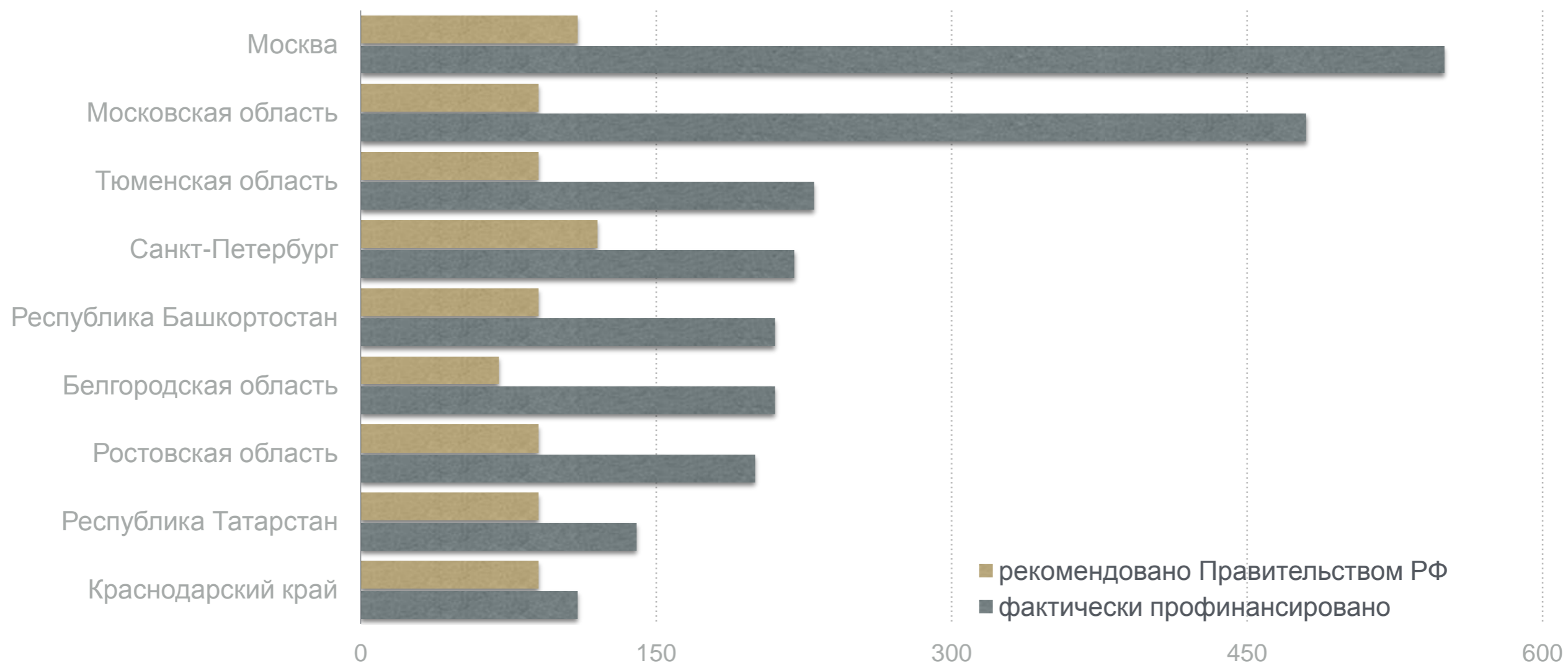
Распределение по сферам деятельности



Методическая помощь: Организованы семинары по темам кадровой политики, труда и занятости населения, развития малого и среднего предпринимательства, сельского хозяйства и по иным направлениям. Муниципальным образованиям переданы материалы в сферах здравоохранения, образования, культуры, спорта, по социальным направлениям, а также примеры градостроительных планов развития муниципальных образований. Проводились рабочие встречи по вопросам реконструкции и строительства объектов ЖКХ



Лидеры по объему оказанной материальной помощи, млн. руб



Материальную и методическую помощь г. Севастополю, а также 14 районам и 11 городам Республики Крым (Алушта, Армянск, Джанкой, Евпатория, Керчь, Красноперекопск, Саки, Симферополь, Судак, Феодосия, Ялта) оказывают 22 субъекта Российской Федерации



Спасибо за
внимание

